




KAOLA S

Lo que amás de tu hogar en tu auto

Minivan Compacto completamente eléctrico
con una elegante puerta lateral deslizante



BAIC



SECCIÓN 1

Diseñado con inteligencia

La nueva generación
en cinco plazas.



Espacioso y Versátil

Diseñado especialmente para el viaje en familia.

4.500 x 1.870 x 1.655 mm

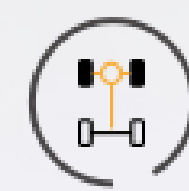
Largo x Ancho x Altura



Piso trasero
completamente
plano



40/60
Asientos
traseros



2.820 mm
Distancia
entre ejes



SECCIÓN 1

SUV con puerta lateral deslizante

Apertura y cierre eléctricos



340 mm | Baja altura
Elegancia y comodidad

29 | Espacios de guardado
Todos lo que requiere la familia

Cúpula Panorámica

Disfrutar del cielo de manera segura.

99 % | Aislamiento Térmico
Protección UV



SECCIÓN 1



Faros delanteros

Iluminación LED con forma de diamante.

- ◇ Programación de apagado de luces *Follow me home*.
- ◇ Luz de circulación diurna (DRL).
- ◇ Sensor crepuscular.
- ◇ Luces de giro en los espejos retrovisores exteriores.
- ◇ Recordatorio de luces encendidas.

Faros traseros

Luces traseras de LED interactivas.

- ◇ Tercera luz de freno alta.
- ◇ Luz dedicada en la patente.



SECCIÓN 2

Conducción placentera como la imaginás



L2 | Asistencia de manejo Tecnología predictiva

Interacción Inteligente

Cada viaje se transforma en una experiencia fluida y placentera gracias a la tecnología que te conecta con el vehículo de manera natural.

- ◇ ABS - Sistema de frenos antibloqueo.
- ◇ EBD - Distribución electrónica de la fuerza de frenado.
- ◇ EBA/BA - Asistente electrónico de frenado.
- ◇ CBC - Sistema de frenado en curvas.
- ◇ ACC + ICA - Control de crucero adaptativo e integrado.

6 | Modos de Manejo Preparados para todos los escenarios

21 ADAS



FCW

Alerta de colisión frontal

Con detección de peatones

LDW

Alerta de salida de carril

+ Asistente de mantenimiento de carril

Interacción a pantalla completa

Sistema operativo con procesador Snapdragon 8155 que garantiza una respuesta ágil y sin demoras para el mejor control con la integración visual de sensores y cámaras.

540°

Visión AVM

Visión panorámica



SECCIÓN 3

Energía para llegar a donde quieras

Sostenibilidad y comodidad



500 km | **Autonomía Superior**

Mantiene un consumo energético de: 18,6 kWh/100 km.

30 % a 80 % en ≤26 minutos

Tiempo de carga rápida de corriente continua.

Equipada con una Bateria CATL

Doble seguridad con el líder mundial en desarrollo de sistemas de almacenamiento de energía y baterías de iones de litio para vehículos eléctricos.

Sistema inteligente de precalentamiento

Garantiza la eficiencia de la carga de la batería en bajas temperaturas.

SECCIÓN 3

Fuente de energía

Suministro eléctrico ideal para acampar.



V2L

Vehículo a Carga

(Vehicle to load)

Sistema integrado para convertir la corriente continua (CC) de la batería en corriente alterna (CA) de 220 V. Esto permite suministrar energía a diversos aparatos eléctricos dentro o fuera del vehículo.

V2V

Vehículo a Vehículo

(Vehicle to vehicle)

Equipado con un cargador bidireccional que permite suministrar energía de emergencia a otro vehículo.



SECCIÓN 4

Seguridad y comfort como en tu hogar

Disfruta cada viaje, sin preocupaciones.



Detalles que cuidan lo que más querés

Los materiales interiores ofrecen una superficie de contacto suave, segura y libre de preocupaciones, con estándares de calidad que superan ampliamente los niveles más exigentes del mercado.

Protección asegurada | **< 0%**
Folmalehido & Benceno

Respirá tranquilo con la certeza de estar cuidando a toda tu familia en un ambiente seguro y libre de sustanc

Aire Acondicionado Smart

El aire acondicionado automático DUAL ZONE que se ajusta de forma inteligente, con funciones de autosecado y preventilación para que cada viaje sea una experiencia fresca, saludable y revitalizante. Porque la tranquilidad también es parte de disfrutar el camino.



Volante, tecnología y elegancia

Confeccionado con material delicado de microfibra, cuenta con dos ángulos de posición ajustables y cuenta con un sistema multifunción integrado.

6 | Posiciones del asiento del conductor Ajustables electrónicamente

Asientos ergonómicamente diseñados, tapizados con materiales veganos skin-friendly.

- ◇ Asiento del acompañante con 4 posiciones ajustables.
- ◇ Asiento del conductor calefacionado y ventilado.
- ◇ Espacios de guardado en asientos delanteros.
- ◇ Asientos traseros con función 40/60.
- ◇ Interfaz de soporte para diferentes dispositivos.



ESPECIFICACIONES TÉCNICAS

KAOLA S



Parámetros básicos

Largo x Ancho x Alto (mm)	4500*1870*1655
Distancia entre ejes (mm)	2820
Cantidad de asientos	5
Tipo de tracción	FWD
Altura libre al suelo mínima (mm)	130
Número de puertas laterales	4
Puerta lateral corrediza eléctrica	Lado Derecho
Peso en orden de marcha (kg)	1830

Rendimiento y manejo

Velocidad máxima (km/h)	160
Tipo de motor	Magnetización Permanente
Potencia máxima (kW / CV)	120 / 160
Par máximo (N.m)	240
Selector electrónico de marchas	column shift
Autonomía CLTC (km)	500
Composición de la batería	LFP
Capacidad del paquete de baterías (kWh)	58,8
Carga rápida en CC (30% - 80%)	26 min
Carga en CA de 6,6kW (0% - 100%)	TBD
Paquete de baterías - con precalentamiento automático	•
Paquete de baterías - con ajuste automático	•
Freno de estacionamiento electrónico (EPB)	•
Auto hold	•
Dirección asistida eléctrica	•
Dirección de esfuerzo variable	•
Tipos de freno	Delantero: Disco Ventilado Trasero: Disco
Sistema de suspensión	Delantero: McPherson Trasero: Torsion beam
Tipo y medida de neumáticos	215 / 50R17
Llanta de aleación	•
Modo de conducción	•
Modo Adaptativo con IA	•
Modo de Ahorro de Energía	•
Modo One-Pedal	•
Inflador de neumáticos a bordo + parche adhesivo	•

ESPECIFICACIONES TÉCNICAS

KAOLA S



Control y seguridad

ABS (Sistema de frenos antibloqueo)	•
EBD (Distribución electrónica de la fuerza de frenado)	•
EBA (Asistente electrónico de frenado)	•
ESP (Programa de estabilidad electrónica)	•
TCS/ASR (Control de tracción / Regulación de deslizamiento en aceleración)	•
CBC (Control de frenado en curvas)	•
HHC (Control de arranque en pendiente)	•
Desbloqueo automático ante colisión	•
HDC (Control de descenso en pendiente)	•
CST (Tecnología de frenado confort)	•
ACC (Control de cruceo adaptativo)	•
AEB-P (Frenado automático de emergencia - Peatones)	•
LDW (Alerta de salida de carril)	•
FCW (Alerta de colisión frontal)	•
PCW (Alerta de colisión con peatones)	•
ICA (Asistente de cruceo integrado)	•
RDP (Prevención de desvío de carril)	•
ELK (Mantenimiento de carril de emergencia)	•
LKA (Asistente de mantenimiento de carril)	•
TJA (Asistente para atascos de tráfico)	•
Cinturón de seguridad de tres puntos - Conductor y acompañante	•
Cinturón de seguridad regulable en altura - Conductor	•
Recordatorio de cinturón no abrochado del conductor	•
Cinturón de seguridad de tres puntos - Asientos traseros	•
Airbag conductor/acompañante	•
Airbag lateral del conductor	•
Advertencia peatonal a baja velocidad	•
Cierre centralizado	•
Apertura eléctrica de puertas	•
Bloqueo sensible a la velocidad	•
Desbloqueo por colisión	•
Seguro electrónico para niños	•
Anclajes ISOfix para silla de niños	•
Recordatorio de puerta abierta	•
Sensor de estacionamiento trasero	•
Cámara periférica de 540° (AVM)	•
Sistema antirrobo de grupo motopropulsor	•
Antirrobo del vehículo	•

Cabina Inteligente

Pantalla de entretenimiento HD de 14,6"	•
Pantalla de instrumentos de 10,25"	•
Parlantes	6
Puerto USB	Fixed CNSL 2 Type-A Slid-able CNSL 1 Type-A
Control de volumen dependiente de la velocidad	•

ESPECIFICACIONES TÉCNICAS

KAOLA S



Cabina Inteligente

Conexión WiFi	•
Conexión Bluetooth	•
Localización de sonido, lado conductor	Dual Zone
FM/AM	•
Interconexión con teléfono móvil	CarPlay + Easy Link

Equipamiento interno

Enchufe de 12V delantero	•
Cargador inalámbrico para teléfono móvil	•
Visera solar delantera (con espejo de cortesía)	•
Espejo retrovisor con antideslumbrante	•
Manijas de apoyo (pasamanos)	2
Gancho oculto bajo pilar B derecho	1
Gancho para abrigo	2
Agarradera, pilar B derecho	•
Volante de microfibra	•
Ajuste manual del ángulo del volante (2 direcciones)	•
Volante multifunción	•
Aire acondicionado automático de dos zonas	•
Salida de aire trasera con control independiente	•
Autosecado del aire acondicionado	•
Consola central deslizable	1
Llave mecánica	2
Llave inteligente	2
Apertura sin llave	•
Arranque sin llave	•

Equipamiento de asientos

Asientos de PU	•
Regulación electrónica de 6 vías del conductor	•
Asiento del conductor con calefacción/ventilación	•
Acompañante con regulación de 4 vías	•
Asiento trasero abatible (división 4/6)	•
Interfaz para soporte de dispositivos	•
Bolsillo portaobjetos en el asiento delantero	•

Exterior

Faro delantero LED	•
Regulación de altura de faros	Manual
Encendido automático por sensor de faros	•
Faros de cortesía (follow-me home)	•
Recordatorio de faros encendidos	•
Luz de giro	•
Luces de circulación diurna LED	•
Luz trasera LED	•
Tercera luz de freno alta	•
Luz de patente	•

ESPECIFICACIONES TÉCNICAS

KAOLA S



Exterior

Luz de lectura delantera en techo	•
Luces de lectura traseras en techo	•
Luz de lectura trasera izquierda	•
Iluminación del baúl	•
Antena tipo aleta de tiburón	•
Techo panorámico	•
Levantavidrios eléctrico	•
Cuatro puertas con subida y bajada con una tecla	•
Cortina solar manual para ventanas traseras	•
Manija de puerta oculta	•
Tapa del cargador	Manual
Desempañado de luneta térmica	•
Limpiaparabrisas sin escobilla (con sensor de lluvia)	•
Espejo retrovisor exterior eléctrico	•
Espejo retrovisor con calefacción	•
Espejo retrovisor exterior con luz de giro	•
Espejo retrovisor exterior con plegado eléctrico	•



Las imágenes publicadas en este documento son de carácter ilustrativo y con fin publicitario. Consulte especificaciones técnicas y equipamiento de cada vehículo en la Red de Concesionarios Oficiales de BAIC & ARCFOX Argentina. Adachi Motors S.A. se reserva el derecho de modificar especificaciones y/o nivel de equipamiento sin previo aviso y sin incurrir en ninguna obligación.

ESPECIFICACIONES TÉCNICAS

KAOLA S



Disponibilidad de colores EXTERIOR



PURPLE



WHITE



LIGHT GREY

Disponibilidad de colores INTERIOR




PURPLE



LIGHT GREY

Las imágenes publicadas en este documento son de carácter ilustrativo y con fin publicitario. Consulte especificaciones técnicas y equipamiento de cada vehículo en la Red de Concesionarios Oficiales de BAIC & ARCFOX Argentina. Adachi Motors S.A. se reserva el derecho de modificar especificaciones y/o nivel de equipamiento sin previo aviso y sin incurrir en ninguna obligación.





ARCFOX

